



## **La elección del 2102: la perspectiva de la opinión pública**

### **Algunos elementos para discutir más allá de las preferencias**

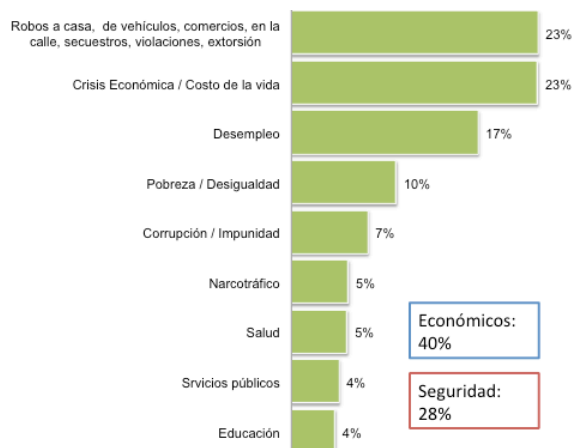
**Encuesta nacional  
Cara a cara en vivienda**

**23 de junio de 2012**

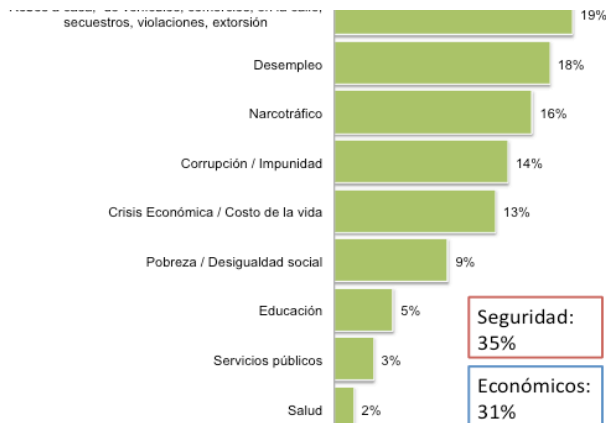
## A. Qué preocupa a los ciudadanos:

### a.1. ¿Cuál es el problema más importante....

... para Usted y su familia?



... por resolver en el país?

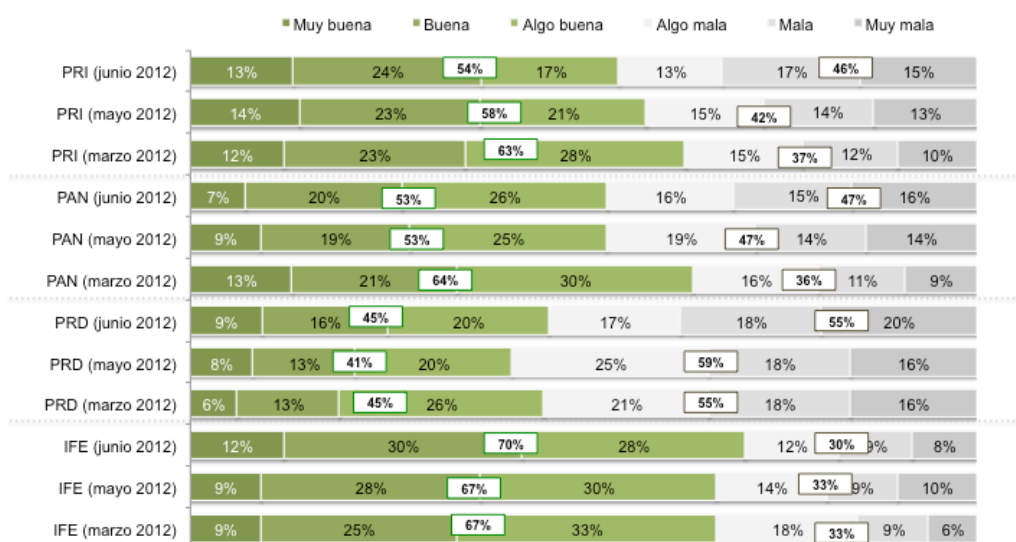


### a.2. Hay matices en las preocupaciones de la opinión pública según por quién se vota:

Vota por:	Josefina Vázquez	Enrique Peña	Andrés M. López	Gabriel Quadri	No da respuesta
<b>¿Cuál considera que es el principal problema para usted y su familia?</b>					
Robos a casa, de vehículos, comercios, en la calle, secuestros, extorsión	22%	23%	28%	11%	23%
Crisis Económica / Costo de la vida	22%	24%	23%	17%	23%
Desempleo	18%	16%	17%	26%	19%
Pobreza / Desigualdad social	10%	11%	8%	11%	9%
Corrupción / Impunidad	7%	7%	6%	9%	9%
Narcotráfico	5%	6%	4%	5%	6%
Salud	6%	6%	4%	8%	3%
Servicios públicos	5%	4%	5%	5%	4%
Educación	5%	3%	5%	9%	3%
<b>¿Cuál considera que es el principal problema en el país?</b>					
Robos a casa, de vehículos, comercios, en la calle, secuestros, extorsión	20%	16%	26%	18%	17%
Desempleo	14%	17%	18%	24%	23%
Narcotráfico	19%	19%	10%	19%	14%
Corrupción / Impunidad	15%	13%	14%	12%	16%
Crisis Económica / Costo de la vida	13%	15%	13%	9%	11%
Pobreza / Desigualdad social	9%	10%	9%	7%	9%
Educación	5%	6%	3%	9%	4%
Servicios públicos	3%	2%	5%	1%	4%
Salud	3%	1%	1%	1%	2%

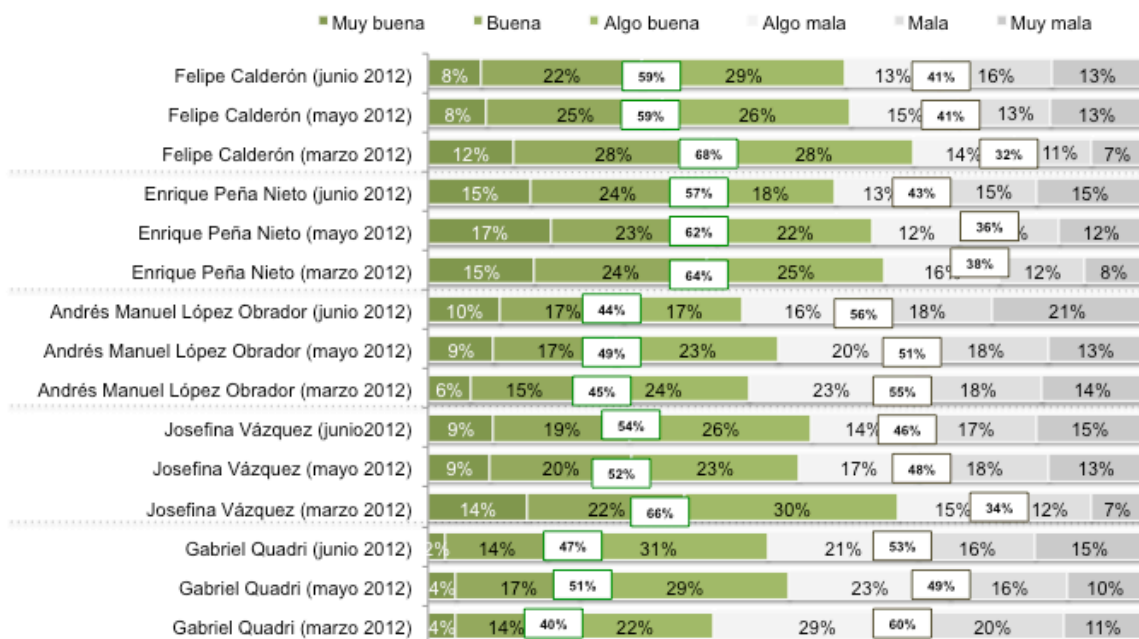
## B. La opinión pública tiene una buena imagen sobre el IFE

¿Cuál es su opinión, en general sobre el ....?. Si no tiene opinión, por favor dígamelo.



La opinión sobre el IFE es mejor opinión que la que se tiene sobre los partidos, e incluso que sobre los candidatos y le presidente Calderón

¿Cuál es su opinión, en general sobre....?.



## C. Las razones del voto.

Son diversas, pero tienden a prevalecer “las propuestas” como argumento para decidir.

### c.1. El voto por Peña Nieto

¿Cuál es la principal razón por la que vota por Enrique Peña Nieto?



Me gustan sus propuestas/Me gusta lo que dice/Me gusta lo que propone	14%
Porque es el candidato de mi partido/Siempre voto por los candidatos de mi partido	12%
Porque ha gobernado bien/Experiencia en el gobierno	10%
Porque es el mejor	8%
Por un cambio	6%
Porque da confianza	5%
Porque con el PRI estábamos mejor	4%
Porque da ayuda	3%
Me cae bien/Me simpatiza	3%
Porque tiene la mejor trayectoria/Por lo que ha hecho/Porque tiene experiencia	2%
Porque quiere mejorar al país	2%
Porque cumple lo que promete	2%
Porque es inteligente está preparado	2%
Ha demostrado ser trabajador	2%
Porque es honesto / Se ve honesto	2%
Porque mi familia es de ese partido	1%
Porque habrá más empleos/Generará más empleos	1%
Porque es valiente/Actúa con valentía/Se ve que no tiene miedo	1%
Porque es guapo	1%
Porque quiere terminar con la pobreza	1%
Porque va a mejorar la educación/Porque quiere programas para la educación	1%
Porque va a dar vales de medicina/Por los vales de medicina	1%
Porque va a acabar con la delincuencia	1%
No dio alguna razón	15%

### ¿Y cuáles son las propuestas que recuerdan sus votantes?

Ayudar con medicamentos/Vales para medicinas	17%
Generar empleos/Mejores empleos	10%
Más segura/Acabar con la inseguridad/Combatir la inseguridad	7%
Subir salarios/Aumentar salarios	6%
Apoyo a la educación/Mejorar la educación/Reforma Educativa	5%
Mejorar la economía	5%
Quiere cambiar a México/Mejorar el país/Sacar adelante al país	5%
Mejorar el campo/Apoyo al campo/Apoyo a las comunidades del campo	3%
Poyar a los pobres/ayudar a los que menos tienen	3%
No a las cuotas en las escuelas públicas	2%
Arreglar los problemas de falta de agua/Agua para todos	2%
Apoyar a la gente de la tercera edad/Despensas para la tercera edad/Apoyos a la 3ª edad	2%
Acabar con la corrupción/Acabar con lo privilegios/Combatir la corrupción	2%
Mejorar el Seguro Popular/Cobertura Universal de Salud/Ampliar a todos la seguridad social	2%
Mejorar el nivel de vida de los mexicanos	1%
Continuidad de programas sociales/Mantener y ampliar Oportunidades	1%
Cadena perpetua a secuestradores	1%
Escuela para todos los jóvenes/Educación para jóvenes/Todos los jóvenes podrán ir a la universidad	.9%

Pensiones a todas las personas de la tercera edad	.9%
Que las empresas que contaminen reparen los daños	.8%
Computadoras para niños	.8%
Proyecto ambiental/Cultura ecológica/Reformas ecológicas/Leyes que protejan el medio ambiente	.7%
Apoyos a madres solteras/Apoyos a mujeres emprendedoras/Seguros de vida a madres	.7%
Invertir infraestructura	.6%
Becas	.6%
Mejor gobierno/Un gobierno democrático	.5%
Bajar tarifas de la luz	.5%
Escuelas bien equipadas/Más escuelas	.5%
Reducción de salarios y beneficios a altos funcionarios/Reducción de gastos en el gobierno	.4%
Mejorar servicios públicos	.4%
Va a quitar 100 Diputados/Va a bajarle el sueldo a los Diputados/Va a bajar el sueldo a Senadores	.4%
Apoyar al sector turístico	.4%
Más empresas	.4%
Apoyos en general/Apoyos a las familias/Dar más apoyos	.4%
Apoyo con alimentos	.4%
Apoyo a indígenas	.4%
Ayudar a los pequeños negocios/Ayudar a las pequeñas empresas	.3%
Policías mejor preparados	.3%
Ayuda a discapacitados	.3%
Combatir la desnutrición	.2%
Privatización de PEMEX	.2%
Quiere que la política sea profesional y confiable	.2%
Combatir el narcotráfico	.2%
Programas sociales por ley	.2%
Invertir en PEMEX/Construir refinerías	.2%
Empleos a jóvenes/Trabajos para estudiantes	.2%
Bajar los precios/Frenar los precios de la canasta básica	.2%
No sabe	13%

## c.2. El voto por Vázquez Mota

¿Cuál es la principal razón por la que vota por Josefina Vázquez Mota?



Porque es mujer/Porque sería la primer Presidenta mujer en México	15%
Porque es la candidata de mi partido/Siempre voto por los candidatos de mi partido	11%
Me gustan sus propuestas/Me gusta lo que dice/Me gusta lo que propone	9%
Por un cambio	7%
Porque es la mejor	7%
Porque tiene experiencia en el gobierno	4%
Porque quiere dar continuidad	4%
Porque es honesta/ Se ve honesta	3%
Porque da confianza	3%
Porque da ayuda	3%
Porque los otros candidatos son peores	2%
Porque quiere mejorar al país	2%
Ha demostrado ser trabajadora	2%
Porque tiene la mejor trayectoria/Por lo que ha hecho/Porque tiene experiencia	2%
Porque habrá más empleos/Generará más empleos	1%
Porque va a acabar con la delincuencia	1%
Me cae bien/Me simpatiza	1%
Para ver si acaba con la corrupción	1%
Porque es valiente/Actúa con valentía/Se ve que no tiene miedo	1%
Por los apoyos que da a mujeres/Apoyos a madres solteras	1%
Porque mi familia es de ese partido	1%
Porque quiere terminar con la pobreza	1%
No dio alguna razón	18%

## ¿Y cuáles son las propuestas que recuerdan sus votantes?

Apoyo a la educación/Mejorar la educación/Reforma Educativa	15%
Apoyar a la mujer/Que se respeten los derechos de las mujeres/Dar voz a las mujeres	14%
Más segura/Acabar con la inseguridad/Combatir la inseguridad	12%
Apoyos a madres solteras/Apoyos a mujeres emprendedoras/Seguros para madres solteras	8%
Quiere cambiar a México/Mejorar el país/Sacar adelante al país	4%
Acabar con la corrupción/Acabar con lo privilegios/Combatir la corrupción	4%
Combatir el narcotráfico	3%
Generar empleos/Mejores empleos	3%
Mejores oportunidades	2%
Mejorar el nivel de vida de los mexicanos	2%
Apoyos en general/Apoyos a las familias/Dar más apoyos	2%
Mejorar la economía	1%
Igualdad de género	1%
Continuidad de programas sociales/Mantener y ampliar Oportunidades	1%
Poyar a los pobres/ayudar a los que menos tienen	.9%
Quitar el fuero de diputados y senadores	.9%
Mejorar el Seguro Popular/Cobertura Universal de Salud/Ampliar a todos la seguridad social	.8%
La igualdad para todos/Disminuir la brecha entre ricos y pobres	.7%
Becas	.6%
Abrir más guarderías	.6%
Policías mejor pagados	.6%
Escuelas bien equipadas/Más escuelas	.6%
Dar viviendas/Mejores viviendas	.6%
Mejor gobierno/Un gobierno democrático	.6%
Policías mejor preparados	.5%

	Reforzar los programas de gobierno	.3%
	Despolitizar la educación	.3%
	Que no se penalice el aborto	.3%
Apoyar a la gente de la tercera edad/Despensas para la tercera edad/Apoyos a la 3ª edad		.3%
	Ayudar a los pequeños negocios/Ayudar a las pequeñas empresas	.3%
	Cuenta de ahorro escolar	.3%
	Más empresas	.3%
Escuela para todos los jóvenes/Educación para jóvenes/Todos los jóvenes podrán ir a la universidad		.3%
	Escuelas de tiempo completo	.3%
	Subir salarios/Aumentar salarios	.3%
	Bajar los precios de los combustibles/Bajar el precio de la gasolina	.3%
	Acceso a internet/Banda ancha para todos los mexicanos	.3%
	No a las cuotas en las escuelas públicas	.3%
Proyecto ambiental/Cultura ecológica/Reformas ecológicas/Leyes que protejan el medio ambiente		.3%
	Apoyo a jóvenes/Voz a los jóvenes	.3%
	Computadoras para niños	.3%
	Privatización de PEMEX	.3%
	No sabe	18%

### c.3. El voto por López Obrador

¿Cuál es la principal razón por la que vota por Andrés Manuel López Obrador?



Me gustan sus propuestas/Me gusta lo que dice/Me gusta lo que propone	16%
Por un cambio	7%
Porque quiere mejorar al país	6%
Porque es honesto / Se ve honesto	5%
Porque es el mejor	5%
Porque es el menos malo	4%
Porque me gusta como habla/Me gusta como piensa	3%
Porque tiene la mejor trayectoria/Por lo que ha hecho/Porque tiene experiencia	3%
Porque cumple lo que promete	3%
Por que no es un candidato conflictivo	3%
Porque es joven	3%
Porque da ayuda	3%
Porque el PRD ha demostrado que sabe gobernar	3%
Porque es un candidato nuevo	2%
Porque da despensas	2%
Porque es el candidato de mi partido/Siempre voto por los candidatos de mi partido	2%
Porque da confianza	2%
Porque ha gobernado bien/Experiencia en el gobierno	2%
Porque no ha estado en el poder/Porque el PRD llegue al poder	1%
Porque mi familia es de ese partido	1%
Porque es inteligente está preparado	1%
Porque va a acabar con la delincuencia	1%
Ha demostrado ser trabajador	1%
No dio alguna razón	21%

### ¿Y cuáles son las propuestas que recuerdan sus votantes?

Generar empleos/Mejores empleos	11%
Apoyar a los pobres/ayudar a los que menos tienen	10%
Acabar con la corrupción/Acabar con los privilegios/Combatir la corrupción	8%
Apoyar a la gente de la tercera edad/Despensas para la tercera edad/Apoyos a la 3ª edad	5%

Reducción de salarios y beneficios a altos funcionarios/Reducción de gastos en el gobierno	5%
Mejorar la economía	4%
La igualdad para todos/Disminuir la brecha entre ricos y pobres	4%
Mejor gobierno/Un gobierno democrático	3%
Apoyo a la educación/Mejorar la educación/Reforma Educativa	3%
Más segura/Acabar con la inseguridad/Combatir la inseguridad	2%
Va a quitar 100 Diputados/Va a bajarle el sueldo a los Diputados/Va a bajar el sueldo a Senadores	2%
Mejorar el campo/Apoyo al campo/Apoyo a las comunidades del campo	2%
Subir salarios/Aumentar salarios	2%
Apoyos en general/Apoyos a las familias/Dar más apoyos	2%
Bajar los precios de los combustibles/Bajar el precio de la gasolina	2%
Quiere cambiar a México/Mejorar el país/Sacar adelante al país	2%
Escuela para todos los jóvenes/Educación para jóvenes/Todos los jóvenes podrán ir a la universidad	1%
Que nos va a repartir los 300 millones	1%
Apoyo a jóvenes/Voz a los jóvenes	1%
Bajar tarifas de la luz	1%
Bajar los precios/Frenar los precios de la canasta básica	.9%
Pensiones a todas las personas de la tercera edad	.9%
Reducción de impuestos/Bajar impuestos/Desaparecer el IETU	.9%
Mejorar el nivel de vida de los mexicanos	.8%
Mejorar el Seguro Popular/Cobertura Universal de Salud/Ampliar a todos la seguridad social	.8%
Becas	.7%
Quitar exámenes de admisión a universidades	.6%
Ayudar con medicamentos/Vales para medicinas	.6%
Empleos a jóvenes/Trabajos para estudiantes	.6%
Dar viviendas/Mejores viviendas	.6%
Invertir en PEMEX/Construir 5 refinerías	.3%
Apoyo con alimentos	.3%
Continuidad de programas sociales/Mantener y ampliar Oportunidades	.3%
Escuelas bien equipadas/Más escuelas	.3%
Que el gobierno de EU deje de operar en México	.3%
Apoyar a la mujer/Cuidar que se respeten los derechos de las mujeres/Dar voz a las mujeres	.3%
Policías mejor preparados	.3%
Arreglar los problemas de falta de aguas/Agua para todos	.3%
Acabar con prácticas monopólicas	.3%
No privatizar a PEMEX	.3%
Hacer un gobierno con la participación de los ciudadanos	.3%
Policías mejor pagados	.3%
No sabe	16%



## c.4. El voto por Quadri

¿Cuál es la principal razón por la que vota por Gabriel Quadri?



Me gustan sus propuestas/Me gusta lo que dice/Me gusta lo que propone	16%
Por un cambio	7%
Porque quiere mejorar al país	6%
Porque es honesto / Se ve honesto	5%
Porque es el mejor	5%
Porque es el menos malo	4%
Porque me gusta como habla/Me gusta como piensa	3%
Porque tiene la mejor trayectoria/Por lo que ha hecho/Porque tiene experiencia	3%
Porque cumple lo que promete	3%
Por que no es un candidato conflictivo	3%
Porque es joven	3%
Porque da ayuda	3%
Porque es un candidato nuevo	2%
Porque da despensas	2%
Porque es el candidato de mi partido/Siempre voto por los candidatos de mi partido	2%
Porque da confianza	2%
Porque tiene experiencia en el gobierno	2%
Porque no ha estado en el poder	1%
Porque mi familia es de ese partido	1%
Porque es inteligente está preparado	1%
Porque va a acabar con la delincuencia	1%
Ha demostrado ser trabajador	1%
No dio alguna razón	24%

## ¿Y cuáles son las propuestas que recuerdan sus votantes?

Apoyo a la educación/Mejorar la educación/Reforma Educativa	11%
Más segura/Acabar con la inseguridad/Combatir la inseguridad	3%
Proyecto ambiental/Cultura ecológica/Reformas ecológicas/Leyes que protejan el cuidado del medio ambiente	2%
Tratados de libre comercio	2%
Mejorar la economía	2%
La igualdad para todos/Disminuir la brecha entre ricos y pobres	2%
Acceso a internet/Banda ancha para todos los mexicanos	1%
Mejorar las relaciones internacionales	1%
Privatización de PEMEX	1%
Escuela para todos los jóvenes/Educación para jóvenes/Todos los jóvenes podrán ir a la universidad	1%
Generar empleos/Mejores empleos	.9%
hacer un gobierno con la participación de los ciudadanos	.9%
Apoyo a jóvenes/Voz a los jóvenes	.9%
Acabar con la corrupción/Acabar con lo privilegios/Combatir la corrupción	.9%
Legalizar marihuana	.9%
Desarrollo cultural	.9%
Una alianza	.6%
Becas	.6%
Cadena perpetua a secuestradores	.6%
Quitar el fuero de diputados y senadores	.6%
Bodas gays/Derechos de los homosexuales	.6%
Mejores oportunidades	.6%
Mejorar el Seguro Popular/Cobertura Universal de Salud/Ampliar a todos la seguridad social	.3%
Escuelas de tiempo completo	.3%
Va a quitar 100 Diputados/Va a bajarle el sueldo a los Diputados/Va a bajar el sueldo a Senadores	.3%

Más empresas	.3%
Quitar exámenes de admisión a universidades	.3%
Deja carreteras libres de cuotas	.3%
Ayudar con medicamentos/Vales para medicinas	.3%
Preparatoria obligatoria	.3%
Mejorar el campo/Apoyo al campo/Apoyo a las comunidades del campo	.3%
Escuelas bien equipadas/Más escuelas	.3%
Coalición países centrales	.3%
Apoyos en general/Apoyos a las familias/Dar más apoyos	.3%
Ayudar a maestros/Mejorar la calidad de los maestros	.3%
Programas sociales por ley	.3%
Apoyar al sector turístico	.3%
Quiere cambiar a México/Mejorar el país/Sacar adelante al país	.3%
Mejorar el nivel de vida de los mexicanos	.3%
Mejor gobierno/Un gobierno democrático	.3%
Apoyar a la mujer/Cuidar que se respeten los derechos de las mujeres/Dar voz a las mujeres	.3%
No sabe	59%

## D. La formación de la opinión político-electoral

### Los votantes de cada candidat@ y sus formas de informarse para decidir

Por favor diga cuál la fuente más importante, para decidir su voto para Presidente de la República	Total	Vota Josefina Vázquez	Vota Enrique Peña	Vota Andrés M. López	Vota Gabriel Quadri	No da respuesta de por quién vota
Lo que leo, veo o escucho de analistas políticos en periódicos, programas de TV o de Radio	26%	28%	30%	26%	20%	15%
Lo que dicen los anuncios de las campañas en televisión y radio	22%	21%	21%	23%	<b>33%</b>	21%
La opinión de la familia y amigos	16%	18%	16%	14%	21%	13%
Siempre vota por el mismo partido	12%	12%	<b>16%</b>	10%	5%	6%
Lo que se dice en las redes sociales, twitter, internet	4%	5%	3%	6%	7%	3%
La opinión de las personas con las que trabajo	4%	3%	3%	5%	2%	3%
Todas	3%	4%	4%	2%	9%	2%
No sabe	13%	9%	7%	13%	2%	37%

### ¿Qué programa, periódico o analista es el que más toma en cuenta?

	Total	Vota Josefina Vázquez Mota	Vota Enrique Peña Nieto	Vota Andrés Manuel López Obrador	Vota Gabriel Quadri de la Torre	No da respuesta de por quién vota
López Dóriga	12.1%	11.5%	16.4%	9.2%	2.9%	7.6%
Hechos con Javier Alatorre	6.8%	7.7%	6.7%	6.4%	2.8%	7.3%
Televisa (En general)	6.3%	4.9%	7.3%	8.3%	---	4.3%

Programas de TV Azteca (en general)	4.6%	4.5%	4.3%	4.9%	5.9%	5.2%
Tercer grado	3.4%	4.5%	2.9%	3.7%	2.7%	2.8%
Loret de Mola	2.7%	2.2%	4.0%	2.0%	---	2.0%
Milenio	2.4%	2.3%	2.8%	1.7%	8.5%	0.8%
Lolita Ayala	2.3%	2.7%	1.5%	3.2%	2.7%	2.5%
Primero Noticias	1.7%	1.6%	1.9%	1.7%	2.9%	0.7%
Adela Micha	1.6%	2.0%	1.1%	2.8%	---	0.9%
Analistas Foro TV	1.5%	1.6%	1.6%	1.7%	2.9%	0.9%
Campañeando de TV Azteca	1.5%	1.9%	1.7%	0.9%	2.8%	0.9%
El Mañanero con Brozo	1.5%	1.5%	1.7%	0.8%	8.3%	---
Carmen Aristegui	1.4%	1.8%	1.2%	2.5%	---	---
Hechos Meridiano	1.1%	0.8%	0.9%	2.3%	---	---
El Universal	1.0%	0.4%	1.0%	0.4%	---	3.7%
El Diario	1.0%	1.4%	0.7%	1.7%	---	---
Cuarenta Noticias	1.0%	0.7%	1.1%	1.3%	---	0.9%
Canal de la estrellas	0.9%	1.4%	1.2%	0.4%	---	---
El Sol	0.9%	1.8%	1.1%	---	---	---
Pedro Ferriz de Con	0.8%	1.1%	---	1.2%	---	2.3%
El Herald	0.8%	1.1%	0.9%	0.9%	---	---
El Debate	0.7%	0.7%	0.7%	0.8%	---	0.7%
Radio Fórmula	0.6%	---	0.7%	1.7%	---	---
Reforma	0.6%	1.5%	0.5%	0.4%	---	---
Multimedios TV	0.5%	1.0%	0.5%	---	---	0.8%
Barra de Opinión	0.4%	0.8%	0.5%	---	---	---
Matutino Express	0.4%	---	0.2%	0.4%	2.9%	0.8%
El Gráfico	0.4%	0.4%	---	0.8%	---	0.7%
Milenium	0.3%	---	0.5%	0.7%	---	---
Prensa	0.3%	0.3%	0.2%	0.8%	---	---
Jorge Zarza	0.3%	0.4%	0.5%	---	---	---
Diario de Jackie	0.3%	1.1%	---	---	---	---
La Jornada	0.3%	0.3%	0.2%	0.5%	---	---
Paola Rojas	0.3%	0.4%	---	0.4%	---	0.8%
Jacob Zabudovsky	0.3%	---	0.7%	---	---	---
Excélsior	0.3%	---	0.7%	---	---	---
Novedades	0.3%	0.4%	0.2%	---	---	0.7%
Paralelo 23	0.3%	---	---	0.4%	5.7%	---

Proceso	0.3%	0.4%	---	0.4%	3.0%	---
Once Noticia de Laura Barrera	0.3%	---	0.5%	0.4%	---	---
Denise Maerker	0.3%	0.3%	0.2%	0.4%	---	---
El Esto	0.3%	---	0.5%	0.4%	---	---
Punto a punto	0.3%	---	0.2%	0.8%	---	---
Monitor y los hijos de la mañana	0.3%	---	0.2%	0.7%	---	---
Imparcial	0.2%	0.8%	---	---	---	---
La I	0.2%	---	---	0.5%	2.9%	---
Buenos días Notivisa	0.2%	0.4%	0.2%	---	---	---
Radio Red	0.2%	0.4%	0.2%	---	---	---
El Informador	0.2%	0.4%	---	0.4%	---	---
Javier Lozano	0.2%	---	---	0.4%	2.8%	---
Formato 21	0.2%	---	---	---	---	1.5%
El Norte	0.2%	0.4%	0.2%	---	---	---
Síntesis	0.2%	---	---	0.8%	---	---
Provincia	0.2%	---	0.2%	0.4%	---	---
Ciro Gómez Leyva	0.2%	0.3%	---	0.4%	---	---
Sergio Sarmiento	0.2%	---	---	0.4%	---	0.7%
Carlos Marín	0.2%	---	0.2%	0.4%	---	---
Noticias Tele Max	0.2%	0.3%	---	0.4%	---	---
Guillermo Ochoa	0.1%	---	---	---	3.3%	---
No lo cuentas con Infante	0.1%	0.4%	---	---	---	---
El Dictamen	0.1%	0.4%	---	---	---	---
Ana Winocur	0.1%	---	---	---	3.3%	---
Susana Cañedo	0.1%	---	0.2%	---	---	---
El Occidental	0.1%	---	0.2%	---	---	---
El Economista	0.1%	---	0.2%	---	---	---
Monitor	0.1%	0.4%	---	---	---	---
De Peso	0.1%	---	0.2%	---	---	---
El Extra	0.1%	0.4%	---	---	---	---
Peninsular	0.1%	0.3%	---	---	---	---
Corte informativo	0.1%	---	---	0.4%	---	---
Radio Centro	0.1%	---	---	0.4%	---	---
Tercer Milenio	0.1%	---	---	---	---	0.7%
Tomo en cuenta a varios	2.3%	1.8%	1.5%	2.9%	2.8%	4.5%
No menciona alguno en particular	28.4%	26.1%	26.4%	24.4%	31.0%	45.7%

## ¿Y por qué vota siempre por el mismo partido?

	Total	Vota Josefina Vázquez	Vota Enrique Peña	Vota Andrés M. López	Vota Gabriel Quadri	No da respuesta de por quién vota
Por tradición	19.1%	18.7%	22.5%	12.0%	16.3%	25.3%
Es el mejor	18.9%	16.9%	24.8%	9.6%	16.6%	18.6%
Por sus propuestas	8.8%	10.6%	9.9%	5.2%	17.0%	7.3%
Por un cambio	6.1%	5.1%	2.2%	14.0%	33.6%	3.9%
El candidato es de mi partido	5.2%	4.3%	5.3%	3.4%	---	17.8%
Porque es el que ayuda más	5.2%	5.2%	3.9%	9.4%	---	---
Es el que me da más confianza	4.9%	4.2%	2.2%	10.5%	---	7.5%
Porque es el que trabaja	4.6%	7.4%	5.1%	2.5%	---	---
Porque soy del PRI	4.1%	---	7.8%	---	---	3.8%
Soy del PRD	4.0%	---	---	14.6%	---	3.6%
Porque soy Panista	3.9%	16.6%	---	---	---	4.4%
Es el más preparado	3.8%	3.9%	4.5%	3.6%	---	---
Comparto ideas con el/Me identifico con el	3.2%	2.1%	4.0%	3.5%	---	---
Por el apoyo que le da a los pobres	2.4%	---	.8%	8.5%	---	---
Porque es el que cumple más	2.0%	1.2%	2.3%	.9%	---	7.9%
Por convicción	1.4%	2.0%	1.3%	.9%	16.6%	---
Me gustan sus ideales	1.3%	---	2.8%	---	---	---
Por conveniencia	.6%	1.9%	.5%	---	---	---
Porque siempre me ha apoyado con mi discapacidad	.2%	---	---	.8%	---	---
Es el más justo	.2%	---	---	.8%	---	---

## E. Algunas opiniones sobre el eventual triunfo del PRI.

### e.1. Opiniones divididas, como en muchas otras cosas en la sociedad mexicana.



## e.2. El regreso del PRI inquieta

**Dónde se encuentra su opinión Pensar que el PRI gane la Presidencia le genera incertidumbre y pesimismo o Pensar que el PRI gane la Presidencia le genera certidumbre y optimismo**

	Total	Vota Josefina Vázquez	Vota Enrique Peña	Vota Andrés M. López	Vota Gabriel Quadri	No da respuesta de por quién vota
Incertidumbre y pesimismo	<b>54%</b>	<b>83%</b>	12%	<b>81%</b>	<b>75%</b>	<b>67%</b>
Certidumbre y optimismo	46%	17%	<b>88%</b>	19%	25%	33%

## F. Y cómo se valora la situación de México:

### f.1. Lento, pero el país se mueve

**Si México fuera un carro/automóvil/coche de cuatro velocidades, ¿en qué velocidad considera que va México?**

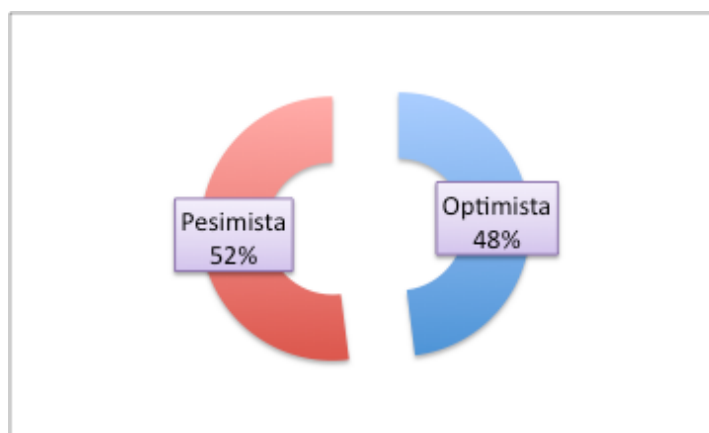
	Total	Vota Josefina Vázquez	Vota Enrique Peña	Vota Andrés M. López	Vota Gabriel Quadri	No da respuesta de por quién vota
Primera	25%	26%	26%	27%	30%	16%
Segunda	27%	24%	30%	25%	36%	25%
Tercera	14%	18%	13%	15%	5%	12%
Cuarta	6%	10%	4%	4%	---	8%
<b>Se mueve</b>	<b>71%</b>	<b>77%</b>	<b>73%</b>	<b>71%</b>	<b>71%</b>	<b>61%</b>
Neutral	13%	11%	13%	15%	7%	13%
Reversa	10%	6%	9%	10%	20%	18%
<b>No se mueve o va para atrás</b>	<b>23%</b>	<b>18%</b>	<b>22%</b>	<b>26%</b>	<b>26%</b>	<b>31%</b>
No sabe	5%	5%	5%	3%	2%	8%

## f.2. Y es mejor que cuando vivían sus abuelos

**Pensando en como vivían sus abuelos, más o menos cuando tenían su edad ¿usted cree que hoy México se encuentra Mucho mejor, Mejor, Algo mejor, Algo peor, Peor o Mucho peor?**

	Total	Vota Josefina Vázquez	Vota Enrique Peña	Vota Andrés M. López	Vota Gabriel Quadri	No da respuesta por quien va a votar
Mucho peor	5%	3%	4%	4%	7%	10%
Peor	14%	12%	15%	14%	12%	18%
Algo peor	18%	19%	17%	18%	18%	16%
<b>Algo mejor</b>	<b>26%</b>	<b>26%</b>	<b>29%</b>	<b>24%</b>	<b>30%</b>	<b>22%</b>
<b>Mejor</b>	<b>23%</b>	<b>24%</b>	<b>22%</b>	<b>28%</b>	<b>16%</b>	<b>19%</b>
<b>Mucho mejor</b>	<b>10%</b>	<b>12%</b>	<b>11%</b>	<b>9%</b>	<b>12%</b>	<b>6%</b>
No sabe	4%	3%	2%	4%	5%	9%

## f.3. Medio lleno o medio vacío: el estado de ánimo de la opinión pública





#### f.4. A la espera de la solución

**Con el cambio de Presidente o de partido en el gobierno ¿Qué tanto cree que va mejorar la situación del país?**

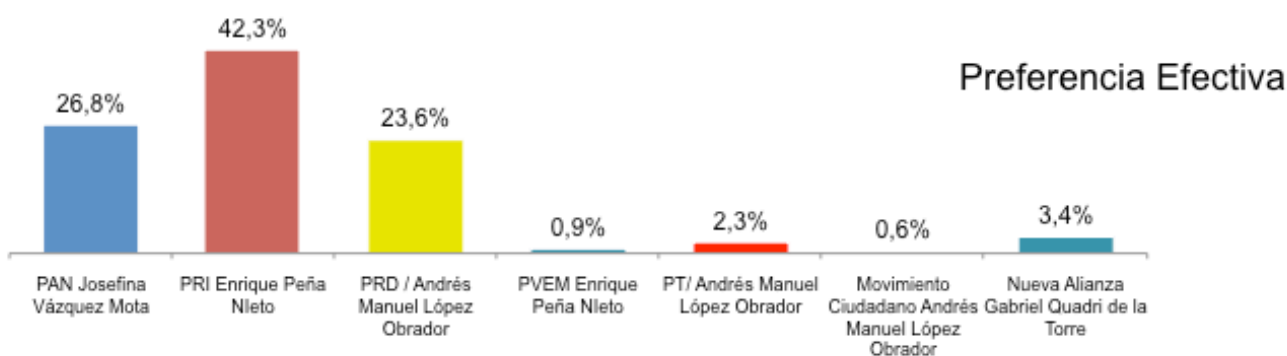
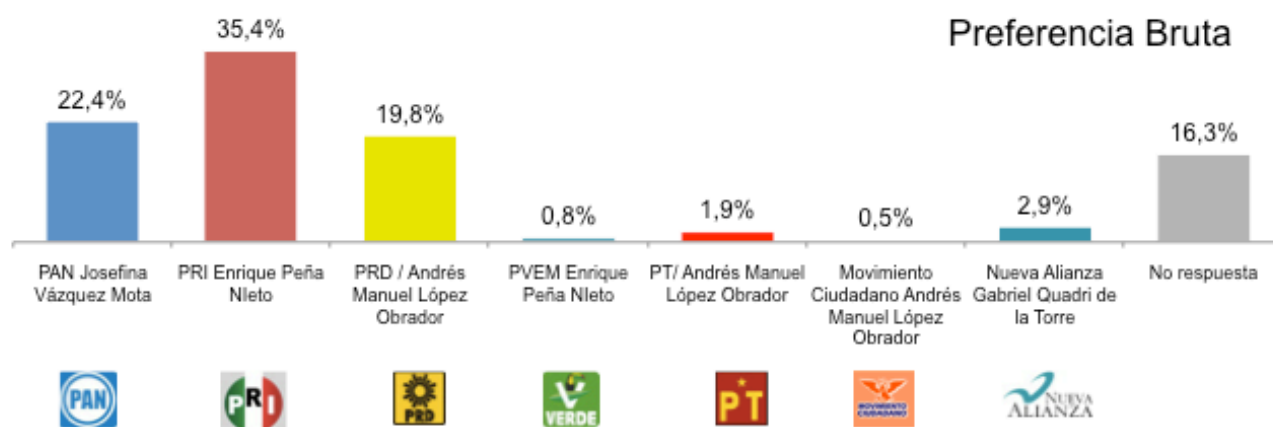
	Total	Vota Josefina Vázquez	Vota Enrique Peña	Vota Andrés M. López	Vota Gabriel Quadri	No da respuesta por quien va a votar
Mucho mejor	26%	21%	31%	33%	16%	12%
Mejor	26%	24%	31%	27%	30%	15%
Algo mejor	23%	25%	22%	23%	19%	20%
Algo peor	14%	15%	10%	11%	19%	25%
Peor	6%	6%	4%	4%	10%	8%
Mucho peor	6%	8%	2%	3%	5%	20%

**Con el cambio de Presidente o de partido en el gobierno ¿Qué tanto cree que va mejorar la situación de usted y su familia?**

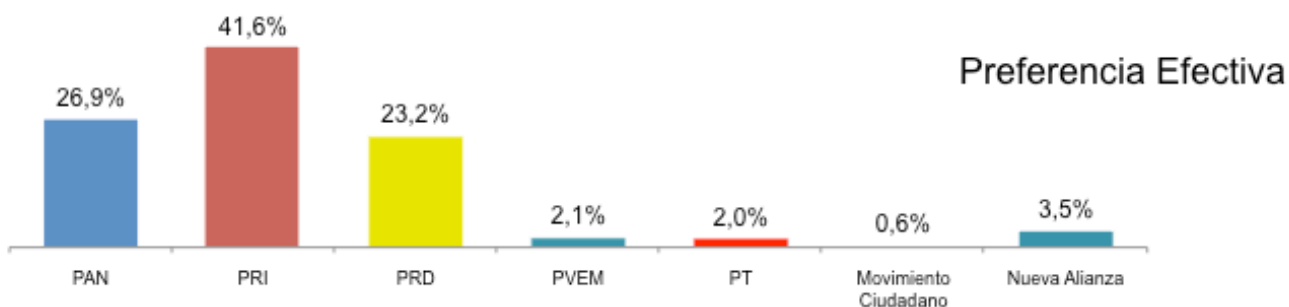
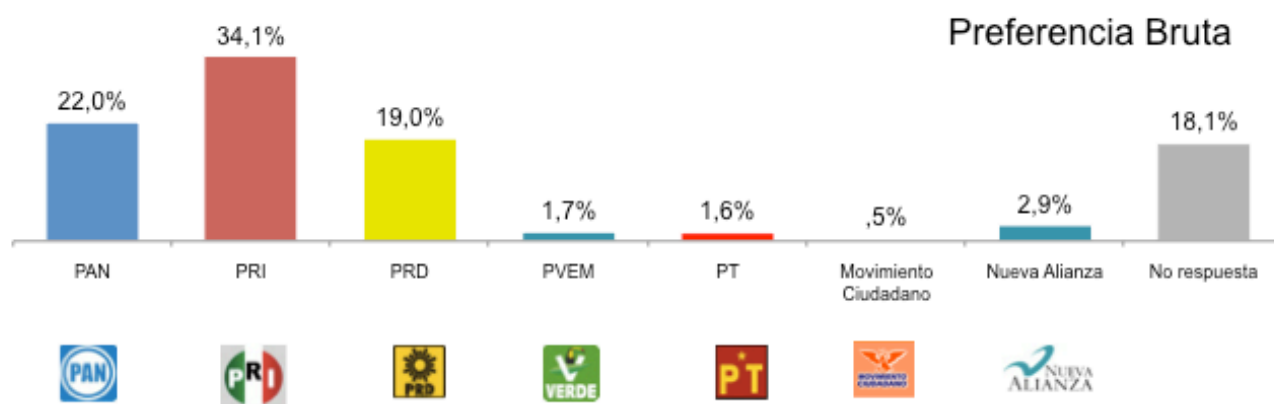
	Total	Vota Josefina Vázquez	Vota Enrique Peña	Vota Andrés M. López	Vota Gabriel Quadri	No da respuesta por quien va a votar
Mucho mejor	23%	21%	28%	26%	19%	12%
Mejor	23%	20%	25%	27%	21%	15%
Algo mejor	21%	20%	21%	24%	26%	14%
Algo peor	18%	21%	17%	15%	16%	24%
Peor	8%	10%	6%	5%	8%	12%
Mucho peor	8%	9%	3%	4%	10%	24%

## G. Y así se vota...

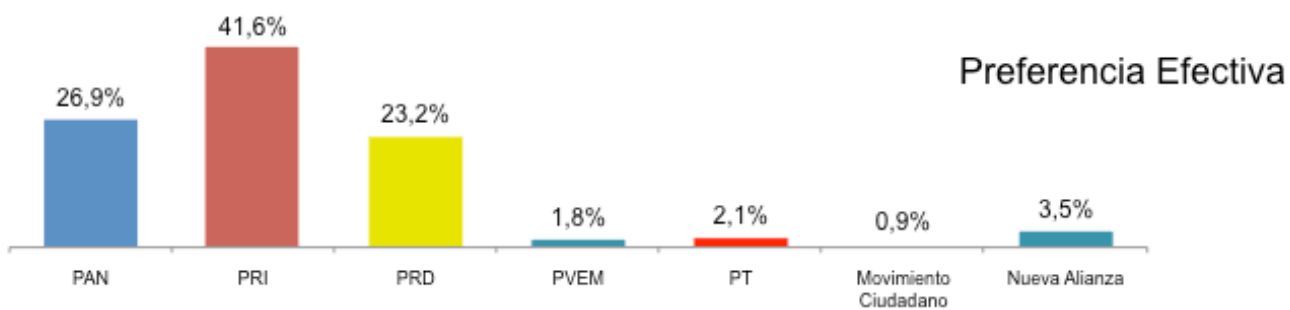
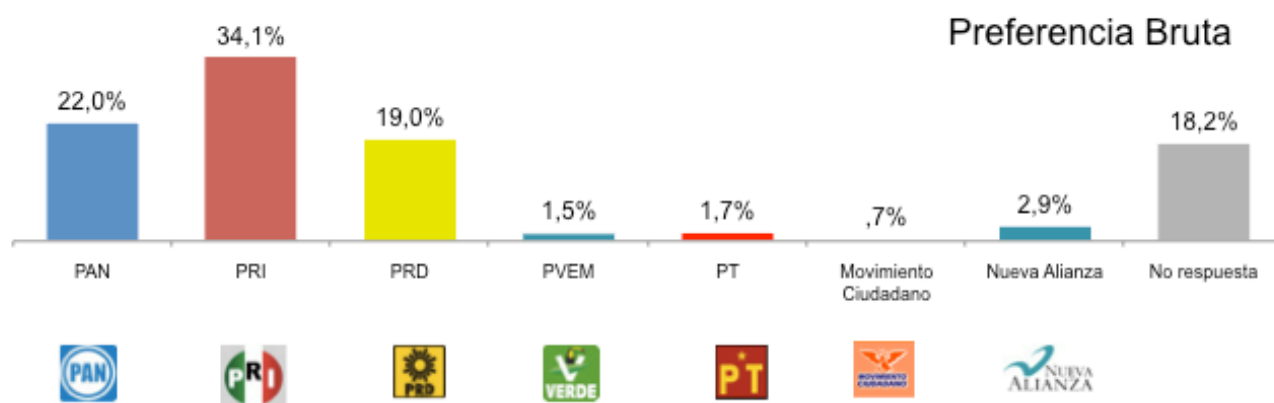
### Preferencia por partido. Presidente



## Preferencia por partido. Senadores



## Preferencia por partido. Diputados



## H. Metodología

- Técnica: entrevistas cara a cara en viviendas
- Tamaño de Muestra:
  - Marzo: 2,500 casos efectivos. 500 en cada una de las cinco circunscripciones
  - Mayo: 1,500 casos efectivos en todo el país.
  - Junio: 1,500 casos efectivos en todo el país.
- Margen de error:
  - Marzo. Nacional:  $\pm 1.96\%$ , para cada circunscripción:  $\pm 4.38$  y para cada muestra estatal:  $4.90\%$
  - Mayo Nacional:  $\pm 2.53 \%$ , todos al 95% de confianza
  - Junio Nacional:  $\pm 2.53\%$ , todos al 95% de confianza
- Selección de la muestra:
  - Polietápico estratificado de secciones electorales.
  - Marzo: 50 puntos de levantamiento urbanos y rurales en proporción al listado nominal urbano y rural de cada estado en cada una de las 5 circunscripciones,
  - Mayo: 150 puntos de levantamiento urbanos y rurales en proporción al listado nominal urbano y rural de cada estado del país
  - Junio: 150 puntos de levantamiento urbanos y rurales en proporción al listado nominal urbano y rural de cada estado del país
- En los tres ejercicios, en cada sección en campo, 5 manzanas; y 10 viviendas. Se entrevistó a un individuo aplicando cuotas de edad y sexo representativas de la población.
- Estimaciones:
  - Los resultados están ponderados de acuerdo al listado nominal por género y edad, según el Instituto Federal Electoral por Entidad, género y edad.
- Fecha de levantamiento:
  - Marzo: del 17 al 22 de marzo de 2012
  - Mayo: del 11 al 13 de mayo de 2012
  - Junio: del 15 al 17 de junio de 2012